



L'application CMCAS Gironde en 5 étapes



JE TÉLÉCHARGE L'APPLICATION

Je me rends dans mon store afin de télécharger une nouvelle application.

Sur App Store



Ou Google Play



Je télécharge l'application « CMCAS Gironde »



Bluetooth 40 11:44 83%

La CMCAS Gironde développe en proximité les Activités Sociales de l'Énergie qui fédèrent et rassemblent les salariés actifs et retraités de la branche des IEG, et leurs familles. Elle propose et développe de projets et activités culturelles, physiques, sportives, de loisirs, des actions de prévention santé, sanitaire et sociale, des séjours de vacances adultes et jeunes, des actions de solidarité nationale et internationale, des partenariats avec le tissu associatif et culturel local...

L'application CMCAS Gironde vous suivra partout. En intégrant dans votre agenda personnel les événements qui vous intéressent, vous n'oublierez plus aucune échéance !

N'hésitez pas ! Téléchargez-la ! Et partagez-la avec l'ensemble de votre famille qui ouvre droit aux activités sociales !

IMPORTANT : Seuls les bénéficiaires des Activités Sociales auront accès aux activités proposées dans cette application.

CONTINUER

J'ACCEPTÉ LES CONDITIONS GÉNÉRALES

Une fois l'application installée, j'autorise les notifications et je clique sur « continuer ».



JE CHOISIS MES CENTRES D'INTÉRÊTS

Pour finir, je coche mes centres d'intérêts et je clique sur « valider ».

ASTRONOMIE	<input checked="" type="checkbox"/>
GÉNÉALOGIE	<input type="checkbox"/>
COUTURE/PATCHWORK	<input checked="" type="checkbox"/>
MODÉLISME	<input checked="" type="checkbox"/>
SANTÉ/PREVENTION/SOLIDARITÉ	<input type="checkbox"/>
VACANCES/SÉJOURS	<input checked="" type="checkbox"/>
COLOS	<input type="checkbox"/>

VALIDER




Avec l'application CMCAS Gironde, restes informé sur tes activités de proximité !

www.gironde.cmcas.com




JE CONSULTE MA PAGE D'ACCUEIL

Lorsque j'ouvre mon application, je peux :

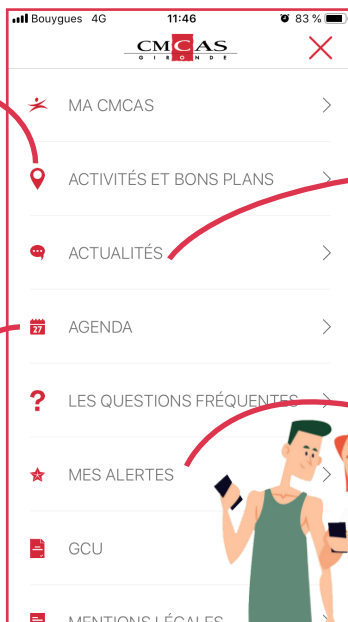
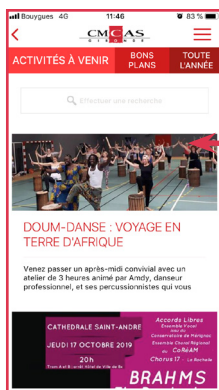
- * Consulter les activités et bons plans
- * Me pré-inscrire en un clic grâce au bouton : 
- * Ajouter les événements directement dans mon agenda en cliquant sur :



JE NAVIGUE SUR MON APPLICATION GRÂCE AU MENU

Je clique sur le menu en haut à droite. 

Une fois ouvert, il ne me reste plus qu'à choisir la rubrique que je veux consulter !



Ici je peux gérer mes centres d'intérêts et notifications.

Menu de l'application

Ca y est, je suis maintenant prêt.e à trouver mes prochaines activités en un clic !